



Farnesina

*Ministero degli Affari Esteri
e della Cooperazione Internazionale*

REFERENDUM COSTITUZIONALE 2016

Modalità del voto all'estero





Chi può votare all'estero?

1. Elettori residenti all'estero (iscritti in AIRE)

Questi elettori riceveranno il plico all'indirizzo segnalato al Consolato, senza bisogno di richiedere nulla.

2. Elettori italiani temporaneamente all'estero

Gli elettori che alla data del referendum si trovano temporaneamente (ossia per almeno tre mesi e meno di un anno e per motivi di **lavoro, studio o cure mediche**) in un Paese estero in cui non sono registrati come residenti, e che abbiano presentato domanda al proprio Comune entro il 2 novembre scorso, riceveranno il plico all'indirizzo indicato.



Il voto per corrispondenza



- Gli elettori riceveranno da parte dell'Ufficio Consolare di riferimento il plico contenente il materiale elettorale e le istruzioni sulle modalità di voto per corrispondenza.
- A partire dal **21 NOVEMBRE**, gli elettori che non abbiano ancora ricevuto la scheda elettorale, possono contattare il proprio Ufficio Consolare per richiederne un duplicato.



Il plico elettorale

Il plico elettorale contiene:

**FOGLIO
INFORMATIVO**



**SCHEDA
ELETTORALE**



**BUSTA PICCOLA
di colore bianco**



**CERTIFICATO
ELETTORALE**

REPUBBLICA ITALIANA
MINISTERO DEGLI AFFARI ESTERI
DIPARTIMENTO REGIONALE DI ROMA
UFFICIO CONSOLARE A LONDRA

L'UFFICIO CONSOLARE CERTIFICA CHE

Cognome e Nome: _____
Codice Fiscale: _____
Indirizzo di residenza: _____
Data di nascita: _____
Paese di nascita: _____
L'UFFICIO CONSOLARE

AVVERTENZE
Sono ammessi al voto per il Referendum costituzionale gli elettori che hanno risposto al 1° quesito.

ISTRUZIONI (Consultare anche il foglio informativo)

- 1) Inserire la scheda elettorale nel plico elettorale.
- 2) Ripiegare la scheda elettorale nel modo indicato nel plico elettorale.
- 3) Spingere la scheda elettorale nel plico elettorale.
- 4) Inserire il plico elettorale nella busta elettorale.
- 5) Spingere la busta elettorale nella busta elettorale.
- 6) Inserire la busta elettorale nella busta elettorale.
- 7) Chiudere la busta elettorale.

FRANCA

REPUBBLICA ITALIANA
MINISTERO DEGLI AFFARI ESTERI
DIPARTIMENTO REGIONALE DI ROMA
UFFICIO CONSOLARE A LONDRA

Cognome e Nome: _____
Codice Fiscale: _____
Indirizzo di residenza: _____
Data di nascita: _____
Paese di nascita: _____
L'UFFICIO CONSOLARE

**BUSTA AFFRANCATA
con l'indirizzo del competente
Ufficio Consolare**





Come votare per corrispondenza?



Inserire la busta piccola ed il tagliando elettorale nella busta affrancata...

...chiudere la busta affrancata e spedita immediatamente secondo le istruzioni riportate nel foglio informativo.

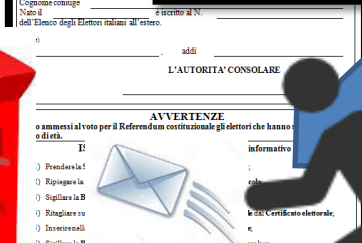
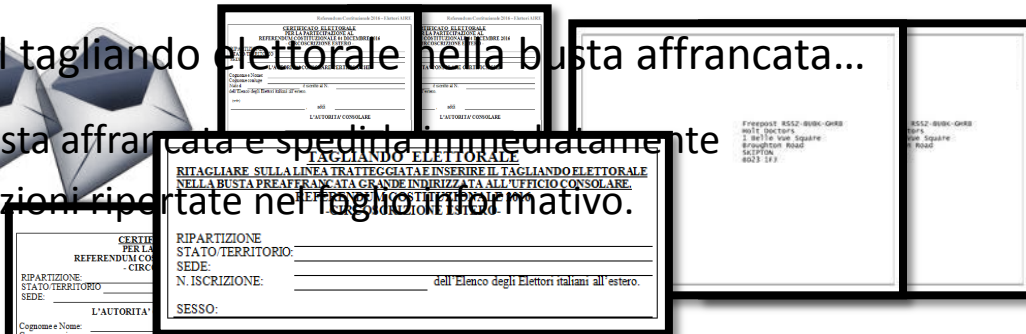
2

1


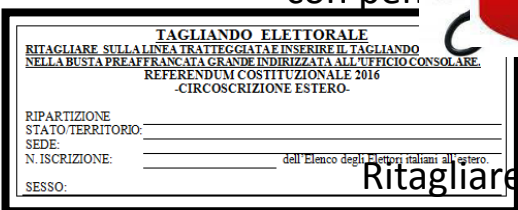
2



1
2
3
4
5
6
7
8
9
10
11
12
13
14
15
16
17
18
19
20
21
22
23
24
25
26
27
28
29
30
31
32
33
34
35
36
37
38
39
40
41
42
43
44
45
46
47
48
49
50
51
52
53
54
55
56
57
58
59
60
61
62
63
64
65
66
67
68
69
70
71
72
73
74
75
76
77
78
79
80
81
82
83
84
85
86
87
88
89
90
91
92
93
94
95
96
97
98
99
100



1
2
3
4
5
6
7
8
9
10
11
12
13
14
15
16
17
18
19
20
21
22
23
24
25
26
27
28
29
30
31
32
33
34
35
36
37
38
39
40
41
42
43
44
45
46
47
48
49
50
51
52
53
54
55
56
57
58
59
60
61
62
63
64
65
66
67
68
69
70
71
72
73
74
75
76
77
78
79
80
81
82
83
84
85
86
87
88
89
90
91
92
93
94
95
96
97
98
99
100



Ritagliare il tagliando elettorale e inserirlo nella busta affrancata





Informazioni sulle modalità di voto

La busta preaffrancata contenente la scheda votata deve essere spedita per posta, in modo che **arrivi all'Ufficio Consolare entro - e non oltre - le 16.00 (ora locale) del 1° DICEMBRE**. Le schede pervenute successivamente al suddetto termine non saranno scrutinate.

SULLA SCHEDA, SULLA BUSTA PICCOLA E SUL TAGLIANDO NON DEVE APPARIRE ALCUN SEGNO DI RICONOSCIMENTO. SULLA BUSTA GIÀ AFFRANCATA NON DEVE ESSERE SCRITTO IL MITTENTE.

LA BUSTA PICCOLA E LA SCHEDA DEVONO ESSERE INTEGRE.

IL VOTO È PERSONALE, LIBERO E SEGRETO. È FATTO DIVIETO DI VOTARE PIÙ VOLTE.